

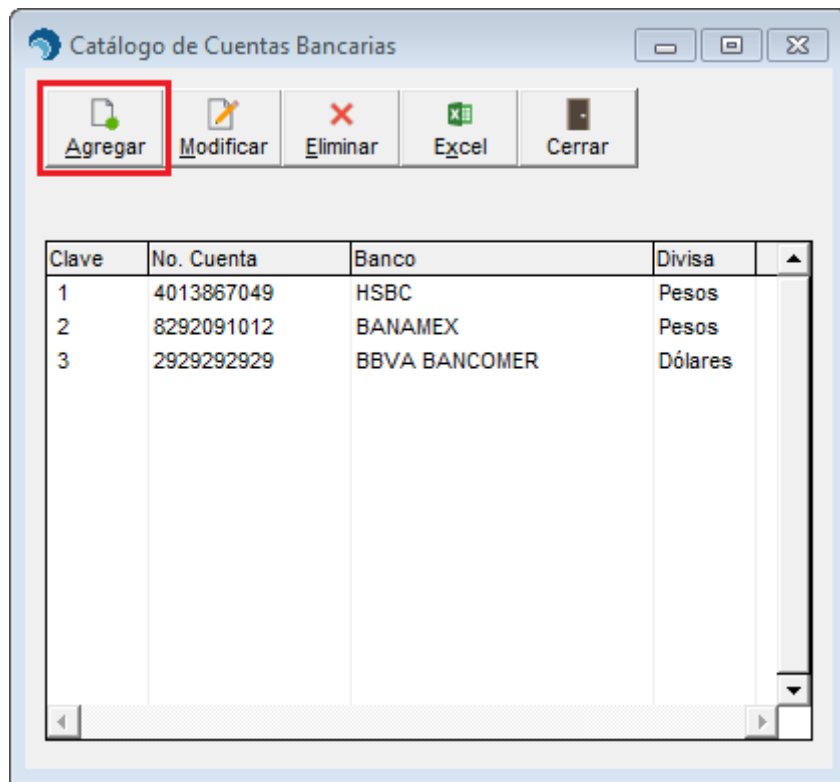
Catálogo de cuentas bancarias

En SAIT se puede llevar el control de varias cuentas bancarias tanto en pesos como en dólares, lo cual le permite conocer en todo momento el saldo actual de cada cuenta siempre y cuando registre todos los depósitos y retiros.

El catálogo de cuentas bancarias le permite agregar, modificar y eliminar las diferentes cuentas bancarias que se van a manejar en el sistema. También le permite exportar el catálogo a Excel.

Agregar Nueva Cuenta Bancaria

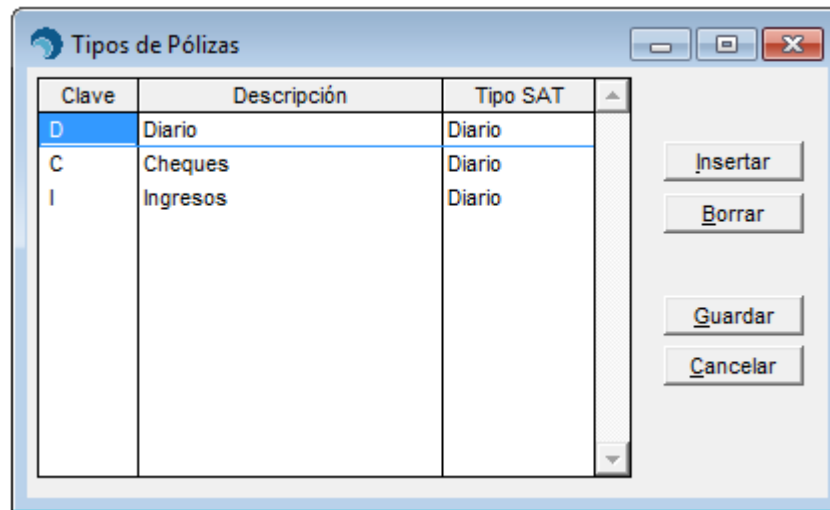
1. Diríjase a la sección de Bancos/ Catálogo de cuentas bancarias
2. Clic en el botón [Agregar]



3. Llenar los datos requeridos:
 - La clave de la cuenta es un número consecutivo el cual es proporcionado a partir de la última cuenta que se agregó. Si lo desea, puede modificarla y a partir de ahí se llevará el consecutivo de claves.
 - Escriba el número de cuenta del banco.
 - Especifique el nombre del banco.
 - Cada cuenta bancaria puede contar con un formato distinto de acuerdo con las especificaciones físicas de cada cheque. El sistema asigna automáticamente el nombre del formato.

- Seleccione con la barra espaciadora la divisa del documento: **Pesos, Dólares**.
 - Escriba el siguiente número de cheque. A partir de ahí el sistema llevará el consecutivo, el cual se mostrará al agregar un cheque.
 - Capture la cuenta contable
 - En caso de que la divisa de cuenta sea “Dólares”, escriba la cuenta contable complementaria.
 - Escriba el número del tipo de póliza a Generar. Ejemplo: D (Diario)
- El tipo de póliza se configura en su sistema contable.

En SAIT el tipo de póliza se define entro del menú de Contabilidad / Tipos de Póliza



- Seleccione las opciones al imprimir póliza:
 - [*] Ordenar Asientos (Cargos, Abonos)
 - [*] Imprimir Cuentas de Mayor
- Haga clic en **[Agregar]**.

Clave de Cuenta 4 **Saldo** 0.00

Número de Cuenta 01600326941 **Cuenta Contable** 1002-0002

Clave Interbancaria 002115016003269415 **Cuenta Complementaria**

Banco SAT BANAMEX

Divisa Pesos

Siguiente Folio Cheques: BAN, Transferencias: BAN1

Tipo de Póliza a Generar D

Formato FTOCHPW

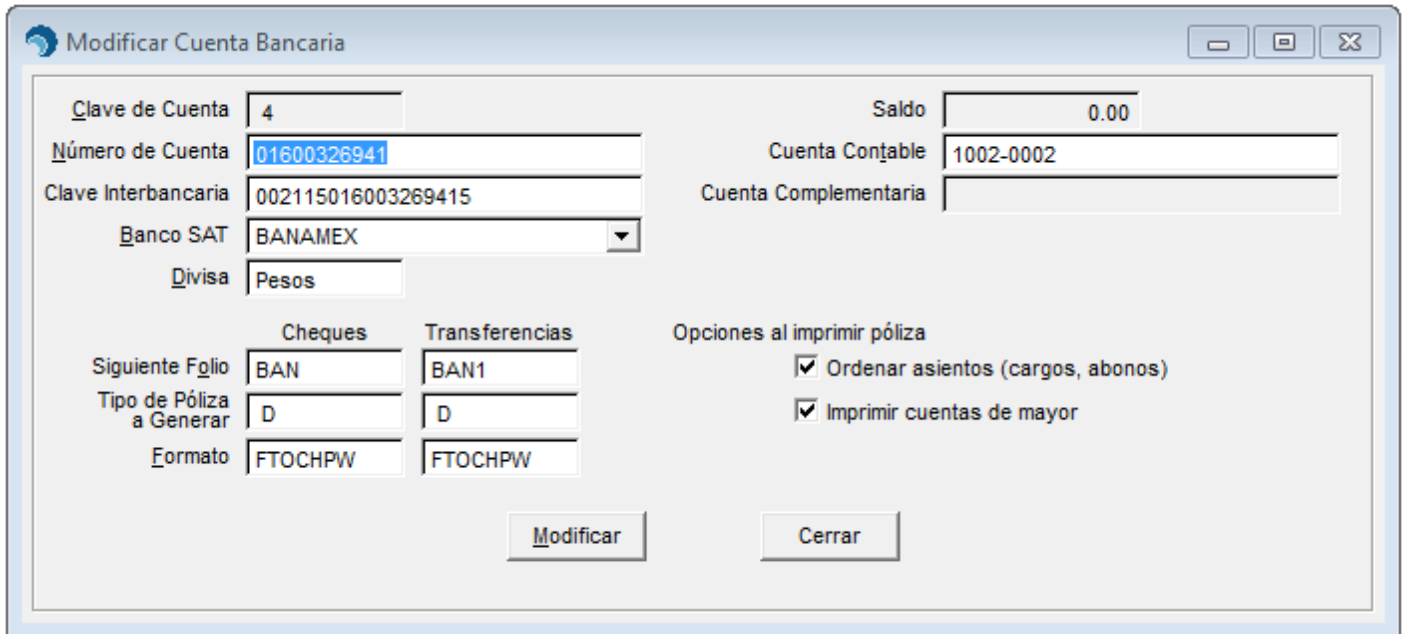
Opciones al imprimir póliza

- Ordenar asientos (cargos, abonos)
- Imprimir cuentas de mayor

Agregar **Cerrar**

Modificar una Cuenta Bancaria

1. Ingrese al menú de **Bancos / Catálogo de Cuentas Bancarias** y seleccione la cuenta que desea modificar.
2. Una vez seleccionado dar clic en la opción **[Modificar]**.
3. Realizar las modificaciones necesarias en la ventana.



Modificar Cuenta Bancaria

Clave de Cuenta	4	Saldo	0.00
Número de Cuenta	01600326941	Cuenta Contable	1002-0002
Clave Interbancaria	002115016003269415	Cuenta Complementaria	
Banco SAT	BANAMEX		
Divisa	Pesos		
	Cheques	Transferencias	Opciones al imprimir póliza
Siguiente Folio	BAN	BAN1	<input checked="" type="checkbox"/> Ordenar asientos (cargos, abonos)
Tipo de Póliza a Generar	D	D	<input checked="" type="checkbox"/> Imprimir cuentas de mayor
Formato	FTOCHPW	FTOCHPW	

4. Deberá dar clic en **[Modificar]** para guardar los cambios.
5. Listo

Eliminar una Cuenta Bancaria

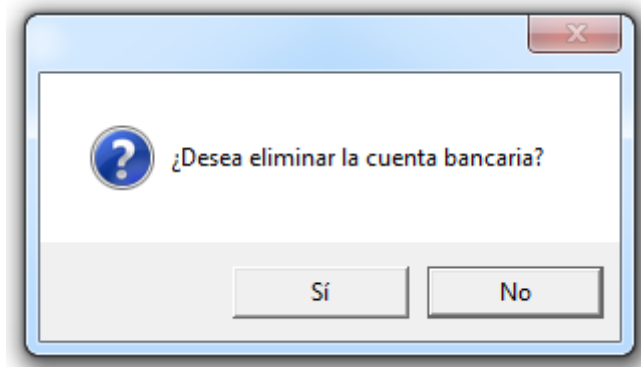
1. Ingrese al menú de **Bancos / Catálogo de Cuentas Bancarias** y seleccione la cuenta que desea eliminar.
2. Deberá dar clic en **[Eliminar]**.
3. Verificar que la cuenta bancaria a eliminar sea la correcta.
4. Si la cuenta bancaria que desea eliminar es la correcta deberá dar clic en **[Eliminar]**.

Eliminar Cuenta Bancaria

Clave de Cuenta	1	Saldo	257,636.19
Número de Cuenta	1005474896331	Cuenta Contable	2001-0001
Clave Interbancaria	000154712484047180	Cuenta Complementaria	
Banco SAT	BANAMEX		
Divisa	Pesos		
Siguiente Folio	Cheques: CH1	Transferencias: TR1	Opciones al imprimir póliza
Tipo de Póliza a Generar	C	T	<input type="checkbox"/> Ordenar asientos (cargos, abonos)
Formato	FTOCHPW	FTOCHPW	<input type="checkbox"/> Imprimir cuentas de mayor

Eliminar **Cerrar**

5. Aparecerá el siguiente mensaje de confirmación y daremos clic en Si



NOTA: Al borrar la cuenta bancaria solo se elimina del catálogo, deberá realizar los cambios necesarios en contabilidad en caso de haber procesado cheques pólizas relacionados con esa cuenta bancaria.